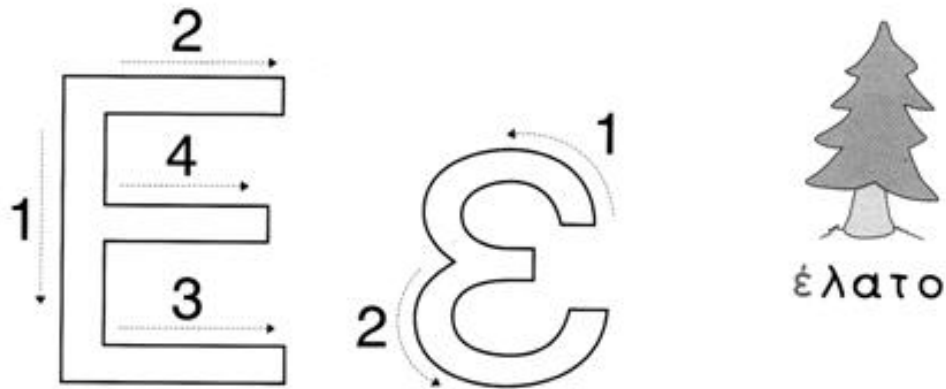


Όνομα: ..... Ημερομηνία: ..... Τάξη: .....

1. Χρωματίζω ακολουθώντας τα βήματα.

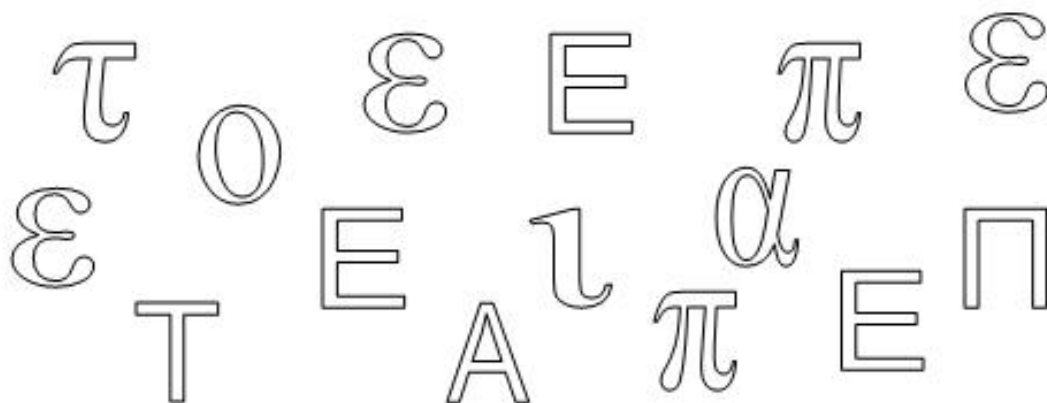


2. Γράφω **Ε** και **ε** ακολουθώντας τη σωστή φορά.



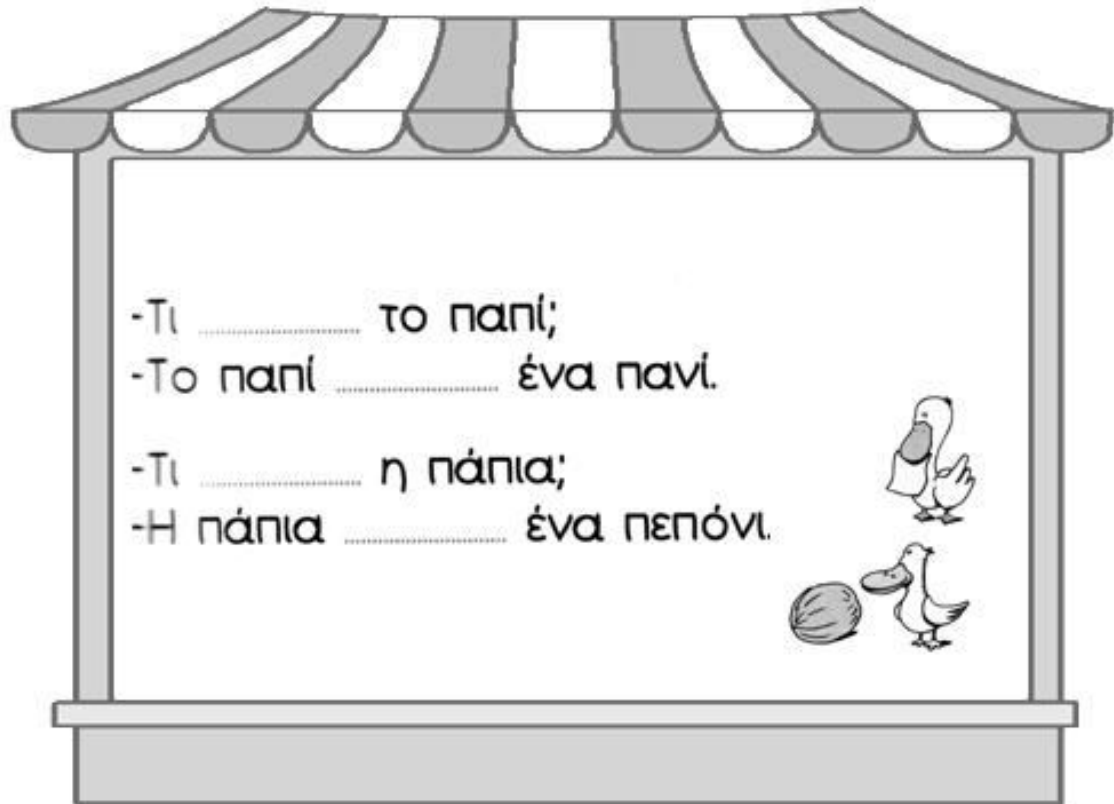
<b>Ε</b>	Ε					
Ε						
<b>ε</b>	ε					
ε						

3. Χρωματίζω τα κεφαλαία **Ε** με μοβ και τα μικρά **ε** με πράσινο.




4. Συμπληρώνω τη λέξη **έχει** και διαβάζω.


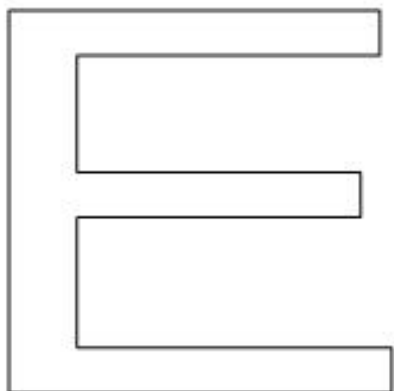
-Τι ..... το παπί;  
-Το παπί ..... ένα πανί.  
-Τι ..... η πάπια;  
-Η πάπια ..... ένα πεπόνι.









5. Χρωματίζω τις εικόνες που αρχίζουν από τη φωνούλα **ε**.









Όνομα:..... Ημερομηνία:..... Τάξη:.....



1. Συμπληρώνω τα ε που λείπουν και διαβάζω.

καφ_ς 	στ_φάνι 
ν_ρό 	_νν_α 
π_ριοδικό 	κάμ_ρα 




2. Συμπληρώνω τις συλλαβές που λείπουν και διαβάζω.

		
<input type="text"/> να	<input type="text"/> <input type="text"/> ζα	φα <input type="text"/> λα
		
<input type="text"/> μό <input type="text"/>	<input type="text"/> λα <input type="text"/>	<input type="text"/> <input type="text"/> νι

3. Αντιστοιχίζω κάθε εικόνα με τη λέξη που ταιριάζει.

	ελάφι ελέφαντας	
1	ένα έλα	

4. Συμπληρώνω τη λέξη **έχει** και διαβάζω.

– Τι ..... η Ελένη;	
– Η Ελένη ..... ένα παπί.	
– Τι ..... η Άννα;	
– Η Άννα ..... ένα πανί.	
– Τι ..... η Λένα;	
– Η Λένα ..... ένα τόπι.	